

# ÅRSREDOVISNING FÖR RESULTATANDELSSTIFTELSEN FRISKYT TEN

Org.nr 839401-0600  
Säte Malmö

Styrelsen för Resultatandelsstiftelsen Friskytt en avger härmed följande årsredovisning för verksamhetsåret 2016-01-01—2016-12-31.

Innehåll	Sida
Förvaltningsberättelse	1
Resultaträkning	2
Balansräkning	3
Noter	4-7

Alla belopp redovisas, om inte annat anges, i kronor (kr). Uppgifter inom parentes avser föregående år.

## FÖRVALTNINGSBERÄTTELSE

### ORGANISATORISKA FÖRHÅLLANDEN

Sparbanken Finn och Sparbanken Gripen bildade 1998 Resultatandelsstiftelsen genom att tillskjuta vardera 5 000 kr i kapital. De anställda i de två Sparbankerna utgör destinatärkrets. Genom avtal äger sparbankernas dotterbolag och intressebolag samt andra fristående sparbanker och deras dotterbolag och intressebolag att ansluta sig till stiftelsen och dess stadgar. Under 2000 anslöt sig Sparbanken Finns dotterbolag Sparbanken Finn Fastighets byrå AB samt Cerdo Bankpartner AB till stiftelsen. Under 2002 anslöt sig Cerdo Bankpartner AB:s dotterbolag Cerdo IT AB till stiftelsen.

Sparbanken Finn och Sparbanken Gripen fusionerade och bildade Sparbanken Öresund AB (publ) 2010-11-01. Swedbank AB förvärvade Sparbanken Öresund AB 2014-05-21 varav Sparbanken Öresund AB blev ett helägt dotterbolag till Swedbank AB. Swedbank AB överlät samtidigt genom verksamhetsövergång åtta av Sparbanken Öresund AB:s kontor som tillsammans med Sparbanken 1826 och Färs & Frosta Sparbank AB bildade Sparbanken Skåne AB.

Swedbank AB fusionerade in Sparbanken Öresund AB:s verksamhet i Swedbank AB 2015-10-01.

### INFORMATION OM VERKSAMHETEN

Stiftelsen leds av en styrelse bestående av åtta ledamöter. Arbetstagarparten utser styrelseordförande och vice styrelseordförande. Stiftelsens ändamål är att förvalta överlämnade medel och utbetala resultatandelar enligt stiftelsens utbetalningsregler.

Resultatandelar om 9 196 348 kr (6 223 025 kr) har utbetalats under året.

Styrelsen har inlett ett arbete med att anpassa föreskrifterna för stiftelsen till de nya förutsättningar som följer av att Sparbanken Öresund har upphört och att stiftelsen inte längre tillförs nya årsavsättningar. De ändringar av föreskrifterna som behövs kräver permutation – tillstånd från Kammarkollegiet.

### RESULTAT OCH STÄLLNING

Årets resultat efter skatt uppgår till kr 2 528 964 kr (19 808 748 kr).

Det totala realiserade övervärdet (före skatt) på aktieinnehavet uppgår till 11 339 619 kr (8 639 668 kr).

Resultatet av stiftelsens verksamhet under året samt ställning per 2016-12-31 framgår av efterföljande resultat- och balansräkning med tillhörande noter

*Kre*  
*#* *llw* *J* *15*  
*NP*  
*2*

**RESULTATANDELSSTIFTELSEN FRISKYTTEN**

2 (7)

Org.nr 839401-0600

RESULTATRÄKNING	2016	2015
<b>Rörelsekostnader</b>		
Förvaltningskostnader	-716 449	-868 146
<b>Summa kostnader</b>	<b>-716 449</b>	<b>-868 146</b>
<b>Intäkter</b>		
Utdelningar	1 284 658	1 943 152
Fondbolagsrabatter	671 143	0
Ränteintäkter	1 094	20 300
<b>Summa intäkter</b>	<b>1 956 895</b>	<b>1 963 452</b>
<b>Förvaltningsresultat</b>	<b>1 240 446</b>	<b>1 095 306</b>
Realisationsresultat	2 075 989	24 390 674
<b>Resultat efter finansiella poster</b>	<b>3 316 435</b>	<b>25 485 980</b>
Årets skattekostnader	-787 471	-5 677 232
<b>Årets resultat</b>	<b>2 528 964</b>	<b>19 808 748</b>

*Handwritten signatures and initials in blue ink:*  
A cluster of signatures and initials, including what appears to be "K", "M", "J", "B", "NP", and "2".

**RESULTATANDELSSTIFTELSEN FRISKYTTE**

Org.nr 839401-0600

3 (7)

---

BALANSRÄKNING	NOT	2016-12-31	2015-12-31
---------------	-----	------------	------------

---

**TILLGÅNGAR****Anläggningstillgångar***Finansiella anläggningstillgångar*

Kortfristiga placeringar

Aktier, andelar och fonder

**Summa anläggningstillgångar**

1

110 383 258

**110 383 258**

123 650 043

**123 650 043****Omsättningstillgångar**

Övriga förutbetalda kostnader och upplupna intäkter

Kassa och bank

**Summa omsättningstillgångar**

2 535 000

0

4 225 480

1 942 222

**6 760 480****1 942 222****Summa tillgångar****117 143 738****125 592 265****EGET KAPITAL OCH SKULDER**

Eget kapital

Stiftelsekapital

Fondmedel

Balanserat resultat

Årets resultat

**Summa eget kapital**

2

10 000

10 000

48 574 401

57 770 749

63 920 377

44 111 629

2 528 964

19 808 748

**115 033 742****121 701 126**

Kortfristiga skulder

Skatteskulder

Övriga kortfristiga skulder

**Summa kortfristiga skulder**

2 057 497

3 779 514

52 500

111 625

**2 109 997****3 891 139****Summa eget kapital och skulder****117 143 738****125 592 265**

*Handwritten signatures and initials:*  
Kru  
M  
N  
2

## NOTER

### Redovisnings- och värderingsprinciper

Årsredovisningen har upprättats enligt Årsredovisningslagen och Bokföringsnämndens allmänna råd. Tillämpade redovisnings- och värderingsprinciper överensstämmer med föregående år.

### Affärsdagsredovisning

Transaktioner på penning- och obligationsmarknaden, aktiemarknaden och valutamarknaden redovisas i balansräkningen per affärsdag, det vill säga vid den tidpunkt då de väsentliga rättigheterna och därmed riskerna övergår mellan parterna. Fordran på eller skulden till motparten mellan affärsdag och likviddag redovisas netto under kortfristiga fordringar/skulder.

### Värdering av värdepapper

Värdepapper redovisas till det lägsta av anskaffningsvärde och verkligt värde.

För aktier, andelar samt kreditmarknadsinstrument noterade på en auktoriserad börs används som marknadsvärde i första hand den senaste betalkursen, i andra hand genomsnittet mellan köp/sälj kurs. Till grund för marknadsvärdering av vissa strukturerade produkter används teoretiska modeller.

Värderingsprincip portföljmetoden tillämpas.

Vid beräkning av realisationsvinst eller realisationsförlust har genomsnittsmetoden använts.

### Fordringar

Fordringar upptas till det belopp varmed de beräknas inflyta.

### Övrigt

Övriga tillgångar och skulder värderas till anskaffningsvärde respektive nominellt värde om ej annat anges i not.

4 ju

47

ju  
mg

ju

ju

NP

2

# RESULTATANDELSSTIFTELSEN FRISKYTTE

Org.nr 839401-0600

5 (7)

## NOT 1. KORTFRISTIGA PLACERINGAR

		Antal	Bokfört värde/VP	Bokfört värde	Marknadsvärde
<b>Svenska aktier</b>					
SE0006886768	Atlas Copco B	4 000,	161,36	645 420,37	994 400,00
SE0000170110	Avanza	2 000,	360,41	720 815,67	738 000,00
SE0008091581	Bonava B	9 500,	94,03	893 294,28	1 341 400,00
SE0007691613	Dometic Group	20 000,	61,09	1 221 830,00	1 339 000,00
SE0000106270	Hennes & Mauritz B	10 000,	277,66	2 776 613,73	2 534 000,00
SE0000107419	Investor B	9 400,	290,67	2 732 294,58	3 200 700,00
SE0000117970	NCC B	5 000,	167,17	835 830,91	1 127 000,00
SE0007185418	Nobia AB	29 097,	31,74	923 528,00	1 476 673,00
SE0000667891	Sandvik	20 000,	85,44	1 708 733,00	2 254 000,00
SE0005999760	Scandi Standard AB	32 129,	43,57	1 399 949,00	1 831 353,00
SE0000148884	SEB A	34 200,	94,11	3 218 507,00	3 267 810,00
SE0007278841	Serneke Group B	17 045,	106,55	1 816 098,00	1 789 725,00
SE0000113250	Skanska B	5 500,	199,75	1 098 649,00	1 183 050,00
SE0000242455	SWEDBANK A	13 000,	177,55	2 308 126,00	2 863 900,00
SE0006732392	Troax Holding Group A	17 000,	87,90	1 494 243,83	3 298 000,00
SE0000115446	Volvo B	33 000,	90,15	2 974 848,12	3 511 200,00
<b>Summa Svenska aktier</b>				<b>26 768 781,49</b>	<b>32 750 211,00</b>
<b>Svenska aktiefonder</b>					
SE0000739187	AMF Räntefond Lång	43 356,227265	141,71	4 900 689,44	6 225 954,00
SE0000912057	Brummer Multi-Strategy Fond	1 037,64787	2 310,59	2 397 574,40	2 372 893,00
SE0004356962	OPM Omega A	14 245,58892	137,73	1 962 102,65	1 912 755,00
<b>Summa Svenska aktiefonder</b>				<b>9 260 366,49</b>	<b>10 511 602,00</b>
<b>Svenska räntefonder</b>					
SE0001184961	AMF Räntefond kort	68 647,3475	112,30	6 435 476,79	7 717 335,00
SE0006800694	Carnegie Likviditetsfond B	35 359,32882	99,94	3 533 862,34	3 548 333,00
SE0005993128	Handelsbanken Företagsobligationsfond - Ack (A1)	25 073,9168	124,53	3 122 372,49	3 174 358,00
SE0004807097	SPP Företagsobligationsfond A	22 330,1899	107,68	2 404 543,43	2 418 556,00
<b>Summa Svenska räntefonder</b>				<b>15 496 255,05</b>	<b>16 858 582,00</b>
<b>Utländska aktier</b>					
US9229083632	Vanguard S&P 500 ETF	806,	1 817,84	1 465 177,49	1 503 964,00
<b>Summa Utländska aktier</b>				<b>1 465 177,49</b>	<b>1 503 964,00</b>

*Handwritten notes and signatures:*  
US  
2  
4  
per  
2

# RESULTATANDELSSTIFTELSEN FRISKYTTE

Org.nr 839401-0600

6 (7)

<b>Utländska aktiefonder</b>					
LU0836515550	Blackrock Europe Equity Index F2 EUR ACC	235,92	1 307,99	308 580,28	334 522,00
LU1441748792	Blackrock Multi-Manager Alt.Str. SEK	3 635,23	994,46	3 615 091,00	3 638 647,00
LU0836515808	Blackrock North America Equity Index F2	2 008,3	1 301,99	2 614 781,45	2 940 102,00
LU1157455814	Carnegie Build Fund ID2	78 541,73674	102,44	8 046 002,00	8 861 864,00
LU0718524829	Carnegie Funds of Funds INT Class 1B	75 914,23183	107,66	8 196 734,00	8 907 017,00
IE00BKRCMK28	Charlemagne Capital NEW Frontiers Fund G	1 845,519	96,56	178 200,00	217 043,00
IE00B6Y13T06	First State Indian Subcontinent Fund III	1 113,86	157,46	175 384,27	191 634,00
IE00BPT33N86	GFS USITC Trend Macro D SEK	36 048,8411	101,45	3 657 000,00	3 704 379,00
LU1200639521	Goldman Sachs Absolute Return Tracker Portfolio	49 493,245	96,80	4 791 088,72	4 899 831,00
LU0333810181	Goldman Sachs India Equity Base ACC	587,916	146,28	86 000,00	84 370,00
LU1288828715	Goldman Sachs L/S Risk Premia C 3X SEK	133 968,46	9,80	1 313 337,56	1 184 630,00
LU0119750205	Invesco Pan European Structured Equity	4 538,84	160,38	727 950,50	744 452,00
LU1112790040	Julius Bär Emerging MKTS Equity B USD	518,921	868,44	450 654,00	437 806,00
FR0012144582	Lyxor Ucits ETF JPX-NIKKEI 400 C-EUR	301,	1 106,83	333 156,34	385 397,00
IE00B547N797	Neuberger Bergman China Equity USD Ins.	1 084,536	145,84	158 172,68	176 043,00
LU0580531472	Norron Target	15 144,397	126,65	1 918 100,00	1 983 765,00
IEORSSEP2016	Orsay MERGER ARBITRAGE EUR CL 3-SEP	12,86	16 365,09	210 455,00	216 663,00
IEORSAPR2016	Orsay Merger Arbitrage EUR CL 3 APR-16	55,02	14 896,58	819 610,00	926 966,00
IEORSJUN2016	Orsay Merger Arbitrage EUR CL 3 Jun-16	15,77	15 224,73	240 094,00	265 690,00
IEORSMAR2016	Orsay Merger Arbitrage EUR CL 3 MARS-16	30,09	15 133,23	455 359,00	506 950,00
IEORSNOV2016	Orsay Merger Arbitrage EUR CL 3-NOV	13,96	17 036,25	237 826,00	235 195,00
LU0723564463	UBS EUR Opportunity Unconstrained P-ACC	406,133	1 700,46	690 612,06	681 258,00
US92204A4058	VANGUARD FINANCIALS ETF	969,	443,91	430 144,00	522 681,00
IE0007292083	Vanguard Japan Stock Index Fund USD	437,52	1 558,48	681 865,93	735 914,00
<b>Summa Utländska aktiefonder</b>				<b>40 336 198,78</b>	<b>42 782 819,00</b>
<b>Utländska räntefonder</b>					
FI0008813555	AKTIA EMERGING MARKETS LOCAL CCY BOND B	39 312,8509	16,53	649 800,00	651 201,00
IE00BDB10132	Angel Oak Multi-Strategy Income UCITS	641,8896	1 004,38	644 700,00	658 032,00
LU0075898915	Carnegie Corporate Bond A	3 237,20069	402,35	1 302 500,00	1 303 444,00
LU1157455657	Carnegie Shield Fund IA2	120 268,7132	98,83	11 885 900,00	12 035 290,00
FI4000043682	EVLI Corporate Bond Class B SEK	2 069,8238	1 243,38	2 573 578,52	2 667 732,00
<b>Summa Utländska räntefonder</b>				<b>17 056 478,52</b>	<b>17 315 699,00</b>
<b>Totalsumma värdepapper</b>				<b>110 383 257,82</b>	<b>121 722 877,00</b>

# RESULTATANDELSSTIFTELSEN FRISKYT TEN

Org.nr 839401-0600

7 (7)

## NOT 2. EGET KAPITAL

EGET KAPITAL ÅRETS FÖRÄNDRING	2016
Belopp vid årets ingång	121 701 126
Redovisat årsresultat	2 528 964
Årets avsättning Sparbanken Öresund	0
Årets avsättning Cerdo Bankpartner AB	0
Årets avsättning Sparbanken Finn Fastighetsbyrå AB	0
Årets uttag	-9 196 348
<b>Bokfört eget kapital vid årets utgång</b>	<b>115 033 742</b>

## NOT 3. STÄLLDA PANTER OCH EVENTUALFÖRPLIKTELSE R

Inga

Malmö 2017- 05-03

  
Björn Roslund


Ordförande


  
Ola Johannesson

  
Bo-Gustav Snygg

  
Peter Helmutsson


  
Josefine Lindskog

  
Maria Liljekvist

  
Maria Stagmo

  
Henrik Finnström

Vår revisionsberättelse har avgivits 2017- 05-03

  
Niklas Paulsson  
Auktoriserad revisor

  
Anders Enberg