

Resultatandelsstiftelsen Friskyttan

Org nr 839401-0600

ÅRSREDOVISNING

2017

Innehåll:

Sid 2-3

Sid 4

Sid 5

Sid 6

Sid 7-9

Sid 10-11

Förvaltningsberättelse

Resultaträkning

Balansräkning

Förändring i eget kapital

Noter

Bilaga 1 - Värdepappersförteckning

Resultatandelsstiftelsen Friskyttan

Org. Nr. 839401-0600

Styrelsen för Resultatandelsstiftelsen Friskyttan med säte i Malmö avger härmed följande årsredovisning för räkenskapsåret 2017.

FÖRVALTNINGSBERÄTTELSE

Verksamheten

Allmänt om verksamheten

Sparbanken Finn och Sparbanken Gripen bildade 1998 Resultatandelsstiftelsen genom att tillskjuta vardera 5 000 kr i kapital. De anställda i de två Sparbankerna utgör destinatärkrets. Genom avtal äger sparbankernas dotterbolag och intressebolag samt andra fristående sparbanker och deras dotterbolag och intressebolag att ansluta sig till stiftelsen och dess stadgar. Under 2000 anslöt sig Sparbanken Finns dotterbolag Sparbanken Finn Fastighets byrå AB samt Cerdo Bankpartner AB till stiftelsen. Under 2002 anslöt sig Cerdo Bankpartner AB:s dotterbolag Cerdo IT AB till stiftelsen.

Sparbanken Finn och Sparbanken Gripen fusionerade och bildade Sparbanken Öresund AB (publ) 2010-11-01. Swedbank AB förvärvade Sparbanken Öresund AB 2014-05-21 varav Sparbanken Öresund AB blev ett helägt dotterbolag till Swedbank AB. Swedbank AB överlät samtidigt genom verksamhetsövergång åtta av Sparbanken Öresund AB:s kontor som tillsammans med Sparbanken 1826 och Färs & Frosta Sparbank AB bildade Sparbanken Skåne AB.

Swedbank AB fusionerade in Sparbanken Öresund AB:s verksamhet i Swedbank AB 2015-10-01.

Främjande av ändamålet

Stiftelsens ändamål är att förvalta överlämnade medel och utbetala resultatandelar enligt stiftelsens utbetalningsregler.

Resultatandelar om 17 658 948 kr (9 196 348 kr) har utbetalats under året.

Styrelsens sammansättning

Stiftelsen leds av en styrelse bestående av åtta ledamöter. Arbetstagarparten utser styrelseordförande och vice styrelseordförande.

Väsentliga händelser under räkenskapsåret

Stiftelsen har ändrat redovisningsprincip avseende redovisning av finansiella anläggningstillgångar till verkligt värde samt redovisning av uppskjuten skatt.

Risktolerans och riskhantering

Resultatandelsstiftelsen Friskyttan placerar sitt kapital genom styrelsens försorg. Styrelsens granskning av placeringsriskerna sker främst genom att externa förvaltare granskas av styrelsen för att man ska finna lämpliga motparter och att dessa regleras genom stiftelsens placeringsriktlinjer. Stiftelsens kapital ska förvaltas med en kontrollerad risk, vilket innebär att en långsiktig avkastning uppnås som minst uppgår till 1 åriga statsskuldväxelräntan + 2 %.

Styrelsen utser extern kapitalförvaltare som förbinds till placeringsramarna genom bindande avtal. Riktlinjerna syftar till att sprida riskerna mellan olika finansiella instrument och emittenter.

Handwritten notes and signatures in blue ink, including the number '2' and a signature.

Resultatandelsstiftelsen Friskyttan

Org. Nr. 839401-0600

Flerårsöversikt*

	2017	2016	2015	2014	2013
Stiftelsens intäkter	1 844 619	1 956 895	1 963 452	1 985 048	2 088 870
Årets resultat	4 990 192	4 634 926	19 808 748	5 385 332	7 430 252
Eget Kapital	111 209 887	123 878 644	121 701 126	108 115 403	96 932 884
Utdelade andelar	17 658 948	9 196 348	6 223 025	9 511 499	17 887 267

*Jämförelsetalen för räkenskapsåren 2013-2015 är ej omräknade enligt de nya redovisningsprinciperna.

Handwritten signature and initials in blue ink.

Resultatandelsstiftelsen Friskytt

Org. Nr. 839401-0600

RESULTATRÄKNING (KR)	NOT	2017-01-01 -2017-12-31	2016-01-01 -2016-12-31
<i>Stiftelsens intäkter</i>			
Utdelningar		1 815 258	1 284 658
Fondbolagsrabatter		28 786	671 143
Övriga finansiella intäkter		575	1 094
<i>Summa intäkter</i>		<u>1 844 619</u>	<u>1 956 895</u>
<i>Stiftelsens kostnader</i>			
Förvaltningskostnader		-695 593	-716 449
<i>Summa kostnader</i>		<u>-695 593</u>	<u>-716 449</u>
Förvaltningsresultat		1 149 026	1 240 446
<i>Finansiella poster</i>			
Realisationsresultat		5 656 728	2 075 989
Värdejustering		-306 740	2 699 951
<i>Summa finansiella poster</i>		<u>5 349 988</u>	<u>4 775 940</u>
Resultat efter finansiella poster		6 499 014	6 016 386
Skatt på årets resultat		-1 574 238	-787 471
Uppskjuten skatt		67 483	-593 989
Övriga skatter		-2 067	0
<i>Summa skatt</i>		<u>-1 508 822</u>	<u>-1 381 460</u>
ÅRETS RESULTAT		4 990 192	4 634 926

Handwritten signatures and initials in blue ink, including a large signature and the number 2.

Resultatandelsstiftelsen Friskytten

Org. Nr. 839401-0600

BALANSRÄKNING (KR)	NOT	2017-12-31	2016-12-31
TILLGÅNGAR			
Anläggningstillgångar			
<i>Finansiella anläggningstillgångar</i>			
Långfristiga värdepappersinnehav	2	109 829 084	121 722 877
<i>Summa finansiella anläggningstillgångar</i>		<u>109 829 084</u>	<u>121 722 877</u>
Summa anläggningstillgångar		109 829 084	121 722 877
Omsättningstillgångar			
<i>Kortfristiga fordringar</i>			
Övriga fordringar		1 674 334	2 536 734
<i>Summa kortfristiga fordringar</i>		<u>1 674 334</u>	<u>2 536 734</u>
<i>Kassa och Bank</i>			
Kassa och bank		3 006 392	4 225 480
<i>Summa kassa och bank</i>		<u>3 006 392</u>	<u>4 225 480</u>
Summa omsättningstillgångar		4 680 726	6 762 214
SUMMA TILLGÅNGAR		114 509 810	128 485 091
EGET KAPITAL OCH SKULDER			
Eget kapital			
<i>Bundet eget kapital</i>			
Stiftelsekapital		10 000	10 000
<i>Summa bundet eget kapital</i>		<u>10 000</u>	<u>10 000</u>
<i>Fritt eget kapital</i>			
Balanserat resultat		106 209 695	119 233 718
Årets resultat		4 990 192	4 634 926
<i>Summa fritt eget kapital</i>		<u>111 199 887</u>	<u>123 868 644</u>
Summa eget kapital		111 209 887	123 878 644
<i>Avsättningar</i>			
Uppskjuten skatt		2 427 233	2 494 716
<i>Summa uppskjuten skatt</i>		<u>2 427 233</u>	<u>2 494 716</u>
<i>Kortfristiga skulder</i>			
Skatteskulder		694 238	2 059 231
Upplupna kostnader och förutbetalda intäkter		178 452	52 500
<i>Summa kortfristiga skulder</i>		<u>872 690</u>	<u>2 111 731</u>
SUMMA EGET KAPITAL OCH SKULDER		114 509 810	128 485 091

Handwritten signatures and initials:
A large signature, possibly "A. The", is written in blue ink.
Below it are several initials and a large scribble.
At the bottom right, the number "2" is written.

Resultatandelsstiftelsen Friskyttan

Org. Nr. 839401-0600

FÖRÄNDRING AV EGET KAPITAL

	Stiftelse- kapital	Ansamlat resultat	Årets resultat	Summa eget kapital
Ingående balans per 1 jan 2016	10 000	101 882 378	19 808 748	121 701 126
Förändring pga byte av redovisnings- princip till verkligt värde		8 639 667		8 639 667
Förändring pga byte av redovisnings- princip avseende uppskjuten skatt		-1 900 727		-1 900 727
Ingående balans per 1 jan 2016, omräknat	10 000	108 621 318	19 808 748	128 440 066
Disposition av föregående års resultat		19 808 748	-19 808 748	0
Årets resultat			4 634 926	4 634 926
Utbetalda andelar		-9 196 348		-9 196 348
Summa	10 000	119 233 718	4 634 926	123 878 644
Utgående balans per 31 dec 2016	10 000	119 233 718	4 634 926	123 878 644
	Stiftelse- kapital	Ansamlat resultat	Årets resultat	Summa eget kapital
Ingående balans per 1 jan 2017	10 000	119 233 718	4 634 926	123 878 644
Disposition av föregående års resultat		4 634 926	-4 634 926	0
Årets resultat			4 990 192	4 990 192
Utbetalda andelar		-17 658 949		-17 658 949
Summa	10 000	106 209 695	4 990 192	111 209 887
Utgående balans per 31 dec 2017	10 000	106 209 695	4 990 192	111 209 887

Handwritten signature and initials in blue ink.

Resultatandelsstiftelsen Friskyttan

Org. Nr. 839401-0600

NOT 1 REDOVISNING OCH VÄRDERINGSPRINCIPER

Årsredovisningen har upprättats i enlighet med årsredovisningslagen och för första året också enligt Bokföringsnämndens allmänna råd BFNAR 2012:1 Årsredovisning och koncernredovisning (K3).

Byte av redovisningsprincip

I och med övergången till K3 har stiftelsen under året ändrat principen för redovisning av långfristiga värdepappersinnehav från bokfört värde till verkligt värde samt principen för redovisning av uppskjuten skatt. Justering av ingående balanser för 2016 har skett, se *Förändring av eget kapital*.

Jämförelsetalen för räkenskapsåret 2016 har räknats om med följande effekt:

Finansiella poster: 2 699 951 kr

Uppskjuten skatt: 593 989 kr

Långfristiga värdepappersinnehav: 11 032 879 kr

För räkenskapsåret 2017 har ändringen gett följande effekt:

Finansiella poster: -306 740 kr

Uppskjuten skatt: 67 483 kr

Långfristiga värdepappersinnehav: 11 339 619 kr

Affärsdagsredovisning

Transaktioner på penning- och obligationsmarknaden, aktiemarknaden och valutamarknaden redovisas i balansräkningen per affärsdag, det vill säga vid den tidpunkt då de väsentliga rättigheterna och därmed riskerna övergår mellan parterna. Fordran på eller skulden till motparten mellan affärsdag och likviddag redovisas netto under kortfristiga fordringar/skulder.

Finansiella tillgångar och skulder

Finansiella tillgångar och skulder redovisas i enlighet med kapital 12 (Finansiella instrument värderade utifrån verkligt värde) i BFNAR 2012:1.

En finansiell tillgång eller finansiell skuld tas upp i balansräkningen när företaget blir part i instrumentets avtalsmässiga villkor.


En finansiell tillgång tas bort från balansräkningen när den avtalsenliga rätten till kassaflöden från tillgången har upphört eller reglerats. Detsamma gäller när de risker och fördelar som är förknippade med innehavet i allt väsentligt överförs till annan part och företaget inte längre har kontroll över den finansiella tillgången. En finansiell skuld tas bort från balansräkningen när den avtalade förpliktelsen fullgjorts eller upphört.

Finansiella tillgångar och skulder har klassificerats i olika värderingskategorier i enlighet med kapitel 12 i BFNAR 2012:1. Klassificeringen i olika värderingskategorier ligger till grund för hur de finansiella instrumenten skall värderas och hur värdeförändringar ska redovisas.

Finansiella tillgångar i denna kategori värderas till verkligt värde och värdeförändringar redovisas i resultaträkningen.

Värdering av värdepapper

Långfristiga värdepappersinnehav värderas till verkligt värde.



Resultatandelsstiftelsen Friskyttan

Org. Nr. 839401-0600

Fordringar

Fordringar upptas till det belopp varmed de beräknas inflyta.

Eget kapital

Eget kapital delas in i Stiftelsekapital och Balanserat kapital samt Årets Resultat.

Uppskjuten skatt


Uppskjuten skatt redovisas på skillnaden mellan anskaffningsvärde och verkligt värde av finansiella anläggningstillgångar.

Övrigt

Övriga tillgångar och skulder värderas till anskaffningsvärde respektive nominellt värde om ej annat anges i not.

Intäkter

Det inflöde av ekonomiska fördelar som företaget erhållit eller kommer att erhålla för egen räkning redovisas som intäkt. Intäkter värderas till verkliga värdet av det som erhållits eller kommer att erhållas.

Handwritten signatures and initials in blue ink, including a large signature on the left and several smaller initials and marks to the right.

Resultatandelsstiftelsen Friskyttan

Org. Nr. 839401-0600

NOT 2 VÄRDEPAPPERSINNEHAV	2017	2016
Ingående anskaffningsvärde	110 383 258	194 545 815
Årets inköp	79 340 178	104 767 254
Årets försäljning	-90 927 231	-86 124 341
Utgående anskaffningsvärde	98 796 205	110 383 258
Ingående värdereglering	11 339 619	8 639 668
Orealiserad förändring	-306 740	2 699 951
Utgående nedskrivningar	11 032 879	11 339 619
Bokfört värde	109 829 084	121 722 877
Marknadsvärde	109 829 084	121 722 877

Malmö, den 15 / 3 - 2018



Björn Roslund
Ordförande



Ola Johannesson


Bo-Gustav Snygg


Peter Helmuthsson



Josefina Lindskog



Maria Liljekvist


Maria Stågmö


Henrik Finnström

Vår revisionsberättelse har avgivits 2018- 04-23


Niklas Paulsson
Auktoriserad revisor


Anders Enberg

Resultatandelsstiftelsen Friskytten

Org. Nr. 839401-0600

BILAGA 1 - VÄRDEPAPPERSFÖRTECKNING

		Antal	Bokfört värde /VP	Bokfört värde	Marknadsvärde
Svenska aktier					
SE0007158910	ALIMAK GROUP AB	9 000,	142,57	1 283 090,00	1 152 000,00
SE0006886768	Atlas Copco B	6 500,	215,19	1 398 715,77	2 044 900,00
SE0007691613	Dometic Group	13 000,	62,82	816 724,00	1 086 150,00
SE0009922164	Essity B	8 000,	227,23	1 817 800,00	1 864 000,00
SE0000107419	Investor B	5 000,	306,62	1 533 102,48	1 870 500,00
SE0008373906	Kinnevik B	10 000,	260,06	2 600 593,00	2 773 000,00
SE0000667891	Sandvik	16 000,	85,44	1 366 986,40	2 299 200,00
SE0000112724	SCA B	12 000,	59,66	715 911,00	1 014 600,00
SE0005999760	Scandi Standard AB	32 129,	43,57	1 399 949,00	2 040 192,00
SE0000148884	SEB A	34 200,	94,11	3 218 507,00	3 293 460,00
SE0007278841	Serneke Group B	17 045,	106,55	1 816 098,00	1 521 266,00
SE0000242455	SWEDBANK A	7 000,	221,34	1 549 405,50	1 385 300,00
SE0006422390	Thule Group AB	7 800,	152,45	1 189 136,00	1 442 220,00
SE0000114837	Trelleborg B	13 250,	208,38	2 760 976,00	2 517 500,00
SE0006732392	Troax Holding Group A	8 500,	97,11	825 395,39	2 367 250,00
SE0000115446	Volvo B	24 000,	90,15	2 163 525,90	3 664 800,00
Summa Svenska aktier				26 455 915,44	32 336 338,00
Svenska aktiefonder					
SE0000739187	AMF Räntefond Lång	15 044,79515	142,20	2 139 330,72	2 176 230,00
SE0000912057	Brummer Multi-Strategy Fond	1 037,64787	2 310,59	2 397 574,40	2 546 603,00
SE0004356962	OPM Omega A	14 245,58892	137,73	1 962 102,65	2 002 850,00
Summa Svenska aktiefonder				6 499 007,77	6 725 683,00
Svenska räntefonder					
SE0001184961	AMF Räntefond kort	64 653,26847	112,25	7 257 451,17	7 245 045,00
SE0006800694	Carnegie Likviditetsfond B	18 664,53116	100,16	1 869 393,12	1 879 339,00
Summa Svenska räntefonder				9 126 844,29	9 124 384,00
Utländska aktier					
CH0012221716	ABB SDB	13 500,	209,48	2 827 952,00	2 974 050,00
LU1576644923	BG Artificial Intelligence L/S Z SEK	23,99	100 002,08	2 399 050,00	2 533 482,00
IE00BD6W0G65	GAM Star MBS Return Inst. SEK	4 816,43	100,52	484 149,00	491 709,00
LU0496786657	Lysor S&P 500 GBP ETF	7 262,	217,96	1 582 825,00	1 631 140,00
Summa Utländska aktier				7 293 976,00	7 630 381,00

NP
R

Resultatandelsstiftelsen Friskyttan

Org. Nr. 839401-0600

Utländska aktiefonder

LU1435395477	BLACKROCK MULTI-MANAGER ALT. STR. I2 SEK	3 581,94	997,98	3 574 704,00	3 572 734,00
IE00BKRCMK28	Charlemagne Capital NEW Frontiers Fund G	1 845,519	96,56	178 200,00	261 147,00
LU1681852197	CWMF Alternativa Investeringar	12 197,0565	97,92	1 194 363,29	1 230 927,00
LU1157455814	CWMF Svenska Aktier	19 635,43414	102,45	2 011 640,36	2 251 006,00
LU0718524829	CWMF Utländska Aktier	71 932,95113	108,30	7 790 295,33	9 212 453,00
LU1681850225	CWMF Utländska Aktier	69 988,3845	86,22	6 034 361,64	7 261 995,00
IE00B520HN47	Dodge & Cox Worldwide US Stock Fund A US	2 026,975	194,70	394 650,00	425 402,00
FR0011059302	Dorval Manageurs Europe I	2,582	222 825,53	575 335,52	618 994,00
IE00B6Y13T06	First State Indian Subcontinent Fund III	1 401,016	166,48	233 234,27	306 980,00
LU1112790479	GAM Multistock Emerging Markets EQ C USD	507,422	1 090,64	553 416,00	555 996,00
IE00BPT33N86	GFS USITC Trend Macro D SEK	21 469,0409	101,45	2 177 941,93	2 264 765,00
LU1200639521	Goldman Sachs Absolute Return Tracker Portfolio	22 214,35	97,52	2 166 266,59	2 307 849,00
LU0607514808	INVESCO JAPANESE EQUITY ADVTG C JPY ACC	2 724,96	399,45	1 088 485,00	1 066 506,00
LU0119753134	INVESCO PAN EUROPEAN STRUCTURED EQUITY C	2 740,68	209,44	573 997,00	565 726,00
LU0836515550	iShares Europe Equity Index Fund	620,71	1 557,86	966 977,22	1 005 341,00
LU0836515808	iShares North America Equity Index Fund	1 601,28	1 301,99	2 084 846,51	2 545 607,00
LU0318931358	JPM Emerging Markets Small Cap A USD	3 097,501	130,09	402 950,00	419 280,00
IE00B547N797	Neuberger Bergman China Equity USD Ins.	1 084,536	145,84	158 172,68	264 335,00
LU1738364576	Nordic Cross Stable Return I2 SEK	24 615,142	99,12	2 439 850,00	2 466 191,00
LU1652629996	Norron Target NRC	20 078,442	95,53	1 918 100,00	2 032 541,00
FR0011606276	ODDO ACTIVE SMALLER COMPANIES CI-EUR	24,773	19 478,18	482 533,00	493 493,00
IEORSMAR2016	Orsay Merger Arbitrage EUR CL 3 MARS-16	129,49	15 162,13	1 963 344,00	2 251 128,00
IE00BYZ0S084	RV CAPITAL ASIA OPPORTUNITY UCITS B-SEK	283,07	10 000,18	2 830 750,00	2 789 041,00
Summa Utländska aktiefonder				41 794 414,34	46 169 437,00

Utländska räntefonder

FI0008813571	AKTIA EMERGING MARKETS LOCAL CCY BOND D	17 321,5508	17,92	310 485,00	304 853,00
LU0075898915	Carnegie Corporate Bond A	0,	404,60	0,00	0,00
LU1697511704	Carnegie Corporate Bond Q	9 375,6871	96,71	906 746,62	937 632,00
LU1681851389	CWMF	48 788,226	97,92	4 777 453,18	4 884 189,00
FI4000043682	EVLI Corporate Bond Class B SEK	821,239	1 243,38	1 021 112,54	1 103 300,00
LU1738364659	Nordic Cross Total Return Bond Fund I2 SEK	6 120,916	99,70	610 250,00	612 887,00
Summa Utländska räntefonder				7 626 047,34	7 842 861,00

Totalsumma värdepapper

98 796 205,18 109 829 084,00

NP


Revisionsberättelse

Till styrelsen i RESULTATANDELSSTIFTELSEN FRISKYTEN org.nr 839401-0600

Rapport om årsredovisningen

Uttalanden

Vi har utfört en revision av årsredovisningen för RESULTATANDELSSTIFTELSEN FRISKYTEN för år 2017.

Enligt vår uppfattning har årsredovisningen upprättats i enlighet med årsredovisningslagen och ger en i alla väsentliga avseenden rättvisande bild av stiftelsens finansiella ställning per den 31 december 2017 och av dess finansiella resultat för året enligt årsredovisningslagen. Förvaltningsberättelsen är förenlig med årsredovisningens övriga delar.

Grund för uttalanden

Vi har utfört revisionen enligt International Standards on Auditing (ISA) och god revisionssed i Sverige. Vårt ansvar enligt dessa standarder beskrivs närmare i avsnittet *Revisorns ansvar*. Vi är oberoende i förhållande till stiftelsen enligt god revisorssed i Sverige och har i övrigt fullgjort vårt yrkesetiska ansvar enligt dessa krav.

Vi anser att de revisionsbevis vi har inhämtat är tillräckliga och ändamålsenliga som grund för våra uttalanden.

Styrelsens ansvar

Det är styrelsen som har ansvaret för att årsredovisningen upprättas och att den ger en rättvisande bild enligt årsredovisningslagen. Styrelsen ansvarar även för den interna kontroll som de bedömer är nödvändig för att upprätta en årsredovisning som inte innehåller några väsentliga felaktigheter, vare sig dessa beror på oegentligheter eller på fel.

Vid upprättandet av årsredovisningen ansvarar styrelsen för bedömningen av stiftelsens förmåga att fortsätta verksamheten. Den upplyser, när så är tillämpligt, om förhållanden som kan påverka förmågan att fortsätta verksamheten och att använda antagandet om fortsatt drift. Antagandet om fortsatt drift tillämpas dock inte om styrelsen avser att likvidera stiftelsen, upphöra med verksamheten eller inte har något realistiskt alternativ till att göra något av detta.

Revisorns ansvar

Våra mål är att uppnå en rimlig grad av säkerhet om att årsredovisningen som helhet inte innehåller några väsentliga felaktigheter, vare sig dessa beror på oegentligheter eller på fel, och att lämna en revisionsberättelse som innehåller våra uttalanden. Rimlig säkerhet är en hög grad av säkerhet, men är ingen garanti för att en revision som utförs enligt ISA och god revisionssed i Sverige alltid kommer att upptäcka en väsentlig felaktighet om en sådan finns. Felaktigheter kan uppstå på grund av oegentligheter eller fel och anses vara väsentliga om de enskilt eller tillsammans rimligen kan förväntas påverka de ekonomiska beslut som användare fattar med grund i årsredovisningen.

Som del av en revision enligt ISA använder vi professionellt omdöme och har en professionellt skeptisk inställning under hela revisionen. Dessutom:

- identifierar och bedömer vi riskerna för väsentliga felaktigheter i årsredovisningen, vare sig dessa beror på oegentligheter eller på fel, utformar och utför granskningsåtgärder bland annat utifrån dessa risker och inhämtar revisionsbevis som är tillräckliga och ändamålsenliga för att utgöra en grund för våra uttalanden. Risken för att inte upptäcka en väsentlig felaktighet till följd av oegentligheter är högre än för en väsentlig felaktighet som beror på fel, eftersom oegentligheter kan innefatta agerande i maskopi, förfalskning, avsiktliga utelämnanden, felaktig information eller åsidosättande av intern kontroll.
- skaffar vi oss en förståelse av den del av stiftelsens interna kontroll som har betydelse för vår revision för att utforma granskningsåtgärder som är lämpliga med hänsyn till omständigheterna, men inte för att uttala oss om effektiviteten i den interna kontrollen.
- utvärderar vi lämpligheten i de redovisningsprinciper som används och rimligheten i styrelsens uppskattningar i redovisningen och tillhörande upplysningar.
- drar vi en slutsats om lämpligheten i att styrelsen använder antagandet om fortsatt drift vid upprättandet av årsredovisningen. Vi drar också en slutsats, med grund i de inhämtade revisionsbevisen, om det finns någon väsentlig osäkerhetsfaktor som avser sådana händelser eller förhållanden som kan leda till betydande tvivel om stiftelsens förmåga att fortsätta verksamheten. Om vi drar slutsatsen att det finns en väsentlig osäkerhetsfaktor, måste vi i revisionsberättelsen fästa uppmärksamheten på upplysningarna i årsredovisningen om den väsentliga osäkerhetsfaktorn eller, om sådana upplysningar är otillräckliga, modifiera uttalandet om årsredovisningen. Våra slutsatser baseras på de revisionsbevis som inhämtas fram till datumet för revisionsberättelsen. Dock kan framtida händelser eller förhållanden göra att en stiftelse inte längre kan fortsätta verksamheten.
- utvärderar vi den övergripande presentationen, strukturen och innehållet i årsredovisningen, däribland upplysningarna, och om årsredovisningen återger de underliggande transaktionerna och händelserna på ett sätt som ger en rättvisande bild.

Vi måste informera styrelsen om bland annat revisionens planerade omfattning och inriktning samt tidpunkten för den. Vi måste också informera om betydelsefulla iakttagelser under revisionen, däribland de eventuella betydande brister i den interna kontrollen som vi identifierat.

NP
2

Rapport om andra krav enligt lagar och andra författningar

Uttalande

Utöver vår revision av årsredovisningen har vi även utfört en revision av styrelsens förvaltning av RESULTATANDELSSTIFTELSEN FRISKYTTEN för år 2017.

Vi har inte funnit att någon styrelseledamot företagit någon åtgärd eller gjort sig skyldig till någon försummelse som kan föranleda ersättningsskyldighet mot stiftelsen.

Grund för uttalande

Vi har utfört revisionen enligt god revisions sed i Sverige. Vårt ansvar enligt denna beskrivs närmare i avsnittet *Revisorns ansvar*. Vi är oberoende i förhållande till stiftelsen enligt god revisions sed i Sverige och har i övrigt fullgjort vårt yrkesetiska ansvar enligt dessa krav.

Vi anser att de revisionsbevis vi har inhämtat är tillräckliga och ändamålsenliga som grund för vårt uttalande.

Styrelsens ansvar

Det är styrelsen som har ansvaret för förvaltningen enligt stiftelselagen och stiftelseförordnandet.

Revisorns ansvar

Vårt mål beträffande revisionen av förvaltningen, och därmed vårt uttalande, är att inhämta revisionsbevis för att med en rimlig grad av säkerhet kunna bedöma om någon styrelseledamot i något väsentligt avseende:

- företagit någon åtgärd eller gjort sig skyldig till någon försummelse som kan föranleda ersättningsskyldighet mot stiftelsen.
- på något annat sätt handlat i strid med stiftelselagen, stiftelseförordnandet eller årsredovisningslagen.

Rimlig säkerhet är en hög grad av säkerhet, men ingen garanti för att en revision som utförs enligt god revisions sed i Sverige alltid kommer att upptäcka åtgärder eller försummelser som kan föranleda ersättningsskyldighet mot stiftelsen.

Som en del av en revision enligt god revisions sed i Sverige använder vi professionellt omdöme och har en professionellt skeptisk inställning under hela revisionen. Granskningen av förvaltningen grundar sig främst på revisionen av räkenskaper. Vilka tillkommande granskningsåtgärder som utförs baseras på vår professionella bedömning med utgångspunkt i risk och väsentlighet. Det innebär att vi fokuserar granskningen på sådana åtgärder, områden och förhållanden som är väsentliga för verksamheten och där avsteg och överträdelser skulle ha särskild betydelse för stiftelsens situation. Vi går igenom och prövar fattade beslut, beslutsunderlag, vidtagna åtgärder och andra förhållanden som är relevanta för vårt uttalande.

Helsingborg den 23 april 2018

Ernst & Young AB



Niklas Paulsson
Auktoriserad revisor



Anders Enberg
Förtroendevald revisor